



STEP1



 ボタンをクリックします。


STEP2




 [ホーム画面に追加] ボタンをクリックします。

STEP3



 アイコンが表示されていることを確認します。任意のボタン名を入力し [Done] ボタンをクリックします。

STEP4



確認
iphoneのホーム画面にアイコンが追加されていることを確認し、設定完了です。